

Suplemento online al Capítulo “¿Cómo perciben los cubanos los riesgos ante la COVID-19?: resultados preliminares”

Silvia Miriam Pell del Río¹

Damian Valdés Santiago²

Alfredo Luis Gil Rodríguez³

Felix Jesús Amador Romero⁴

Katherine Shania Cairo Pell⁵

Alexis Lorenzo Ruíz⁶

María Milagros Febles Elejalde⁷

¹Profesora e Investigadora Titular, Dra.C. Cátedra CTS+i, Facultad de Química, Universidad de La Habana

²Profesor Asistente y Aspirante a Investigador, MSc., Facultad de Matemática y Computación, Universidad de La Habana

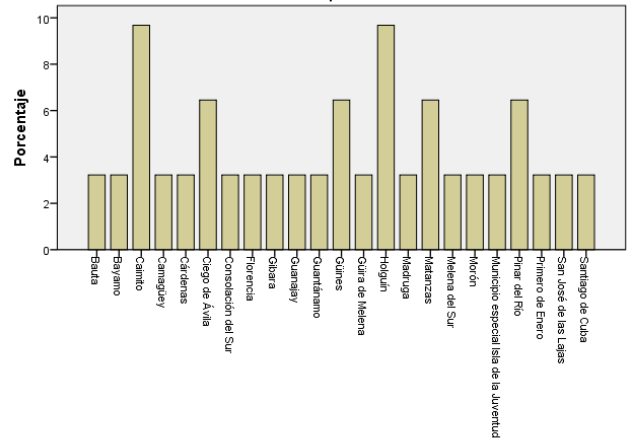
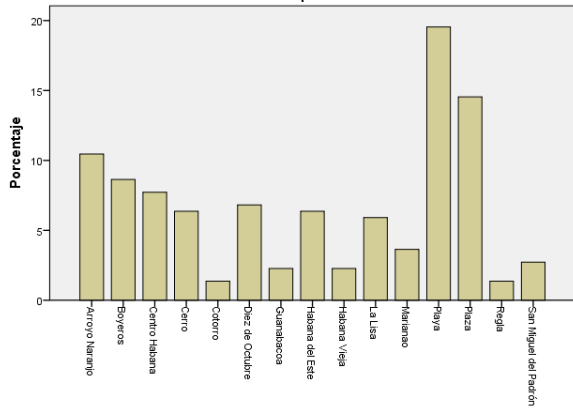
³Profesor Asistente e Investigador Agregado, MSc., Instituto de Geografía Tropical

⁴Profesor e Investigador Titular, Dr.C., Instituto Nacional de Salud de los Trabajadores

⁵Estudiante de 3er año de la Carrera Sociología, Facultad de Filosofía, Historia y Sociología, Universidad de La Habana

⁶Profesor Titular, Dr.C., Facultad de Psicología, Universidad de La Habana

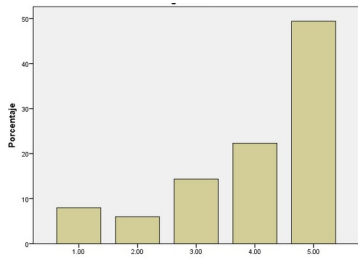
⁷Profesora Consultante, Dra.C., Facultad de Psicología, Universidad de La Habana



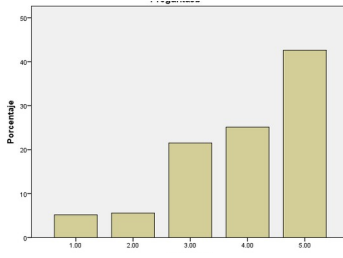
(a) Municipios de La Habana

(b) Municipios del resto del país

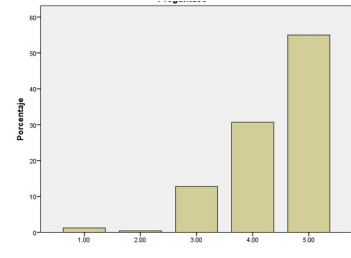
Figura 1: Distribución de personas por municipios.



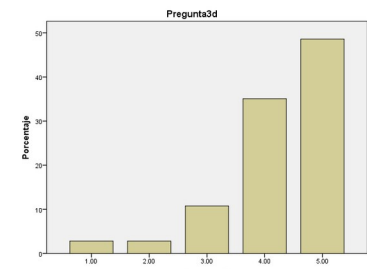
(a) Vocero oficial



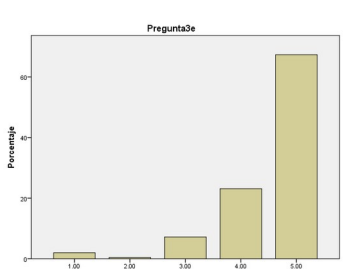
(b) Médico de la familia



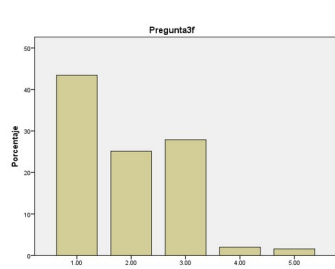
(c) Artículo científico



(d) Sitio web institucional

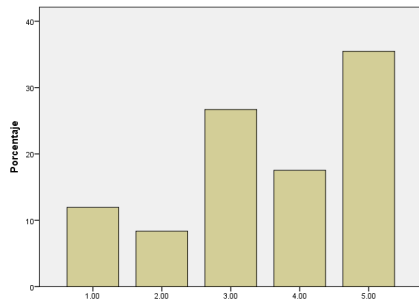


(e) Comparecencia de especialista

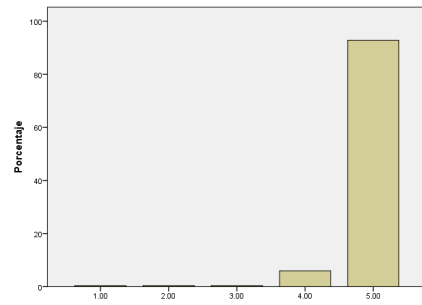


(f) Información que circula por redes sociales y grupos de WhatsApp y Telegram

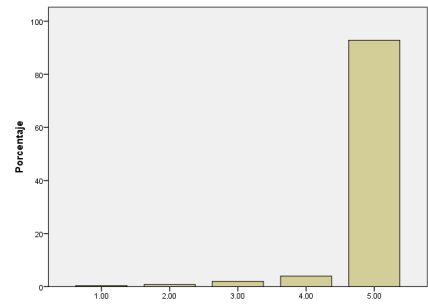
Figura 2: Distribuciones del nivel de confianza por fuente de información.



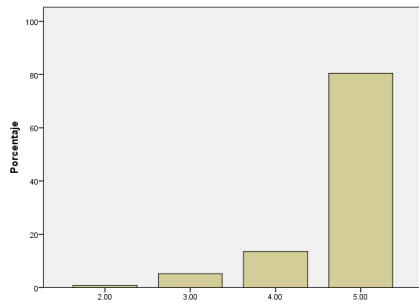
(a) Perceptibilidad



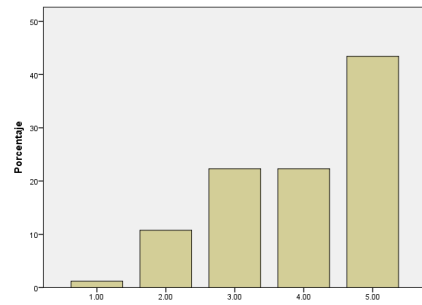
(b) Nivel de contagio



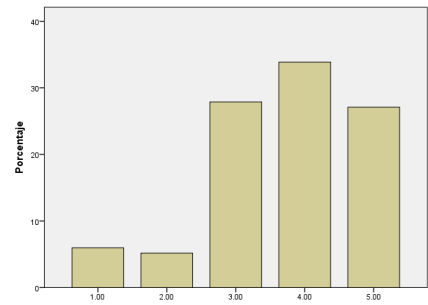
(c) Nivel de viralidad



(d) Peligrosidad

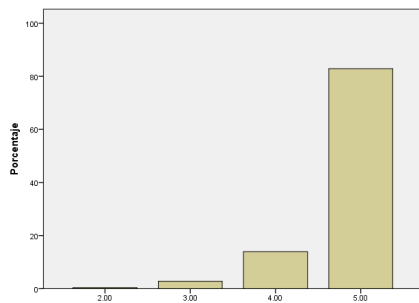


(e) Letalidad

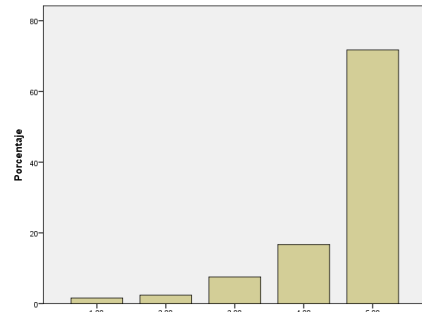


(f) Nivel de curación

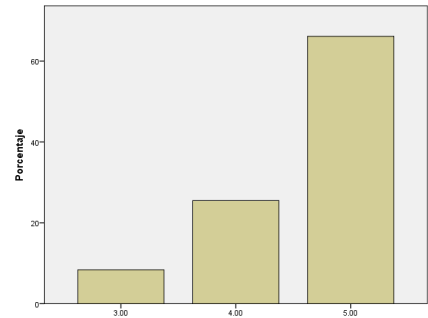
Figura 3: Distribuciones del nivel de perceptibilidad, contagio, viralidad, peligrosidad, letalidad y de curación de la COVID-19.



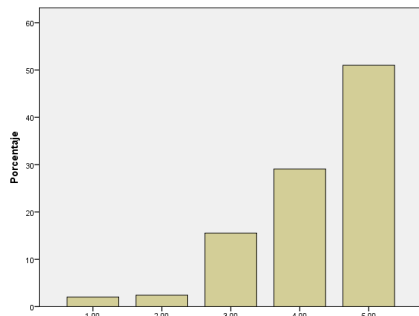
(a) Información recibida sobre las medidas a adoptar para evitar el contagio



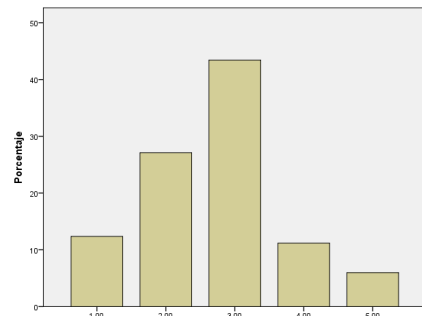
(b) Apoyo y atención recibida por sus familiares



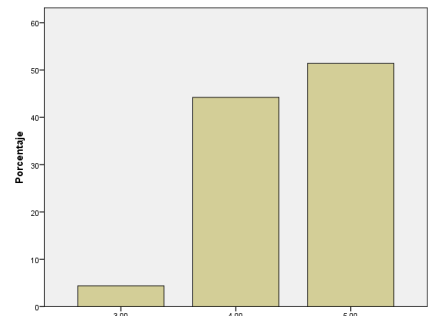
(c) Medidas de protección en el hogar



(d) Atención médica y sanitaria

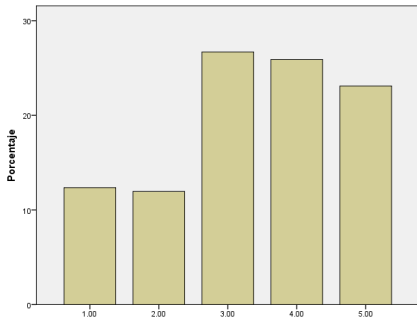


(e) Actuación de la población

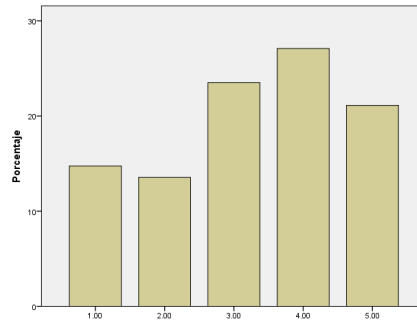


(f) Su propia actuación

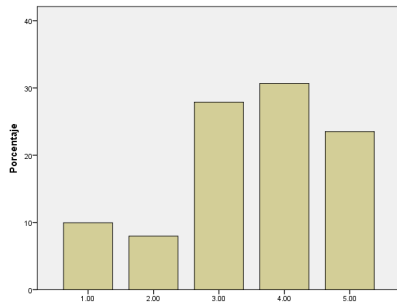
Figura 4: Distribuciones de las evaluaciones de la gestión de la percepción de riesgo durante la COVID-19 en Cuba. Nota: 1 (Mala), 2 (Regular), 3 (Buena), 4 (Muy buena) y 5 (Excelente).



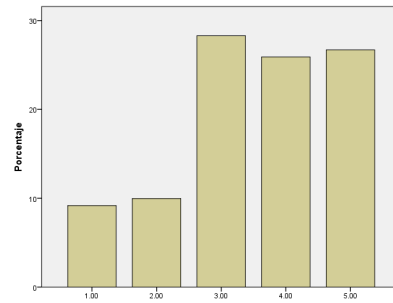
(a) Confianza



(b) Tranquilidad



(c) Seguridad



(d) Serenidad

Figura 5: Distribuciones de puntuaciones del estado psicológico de los participantes al conocer los riesgos de la COVID-19 para Cuba. Nota: 1 (Mala), 2 (Regular), 3 (Buena), 4 (Muy buena) y 5 (Excelente).